

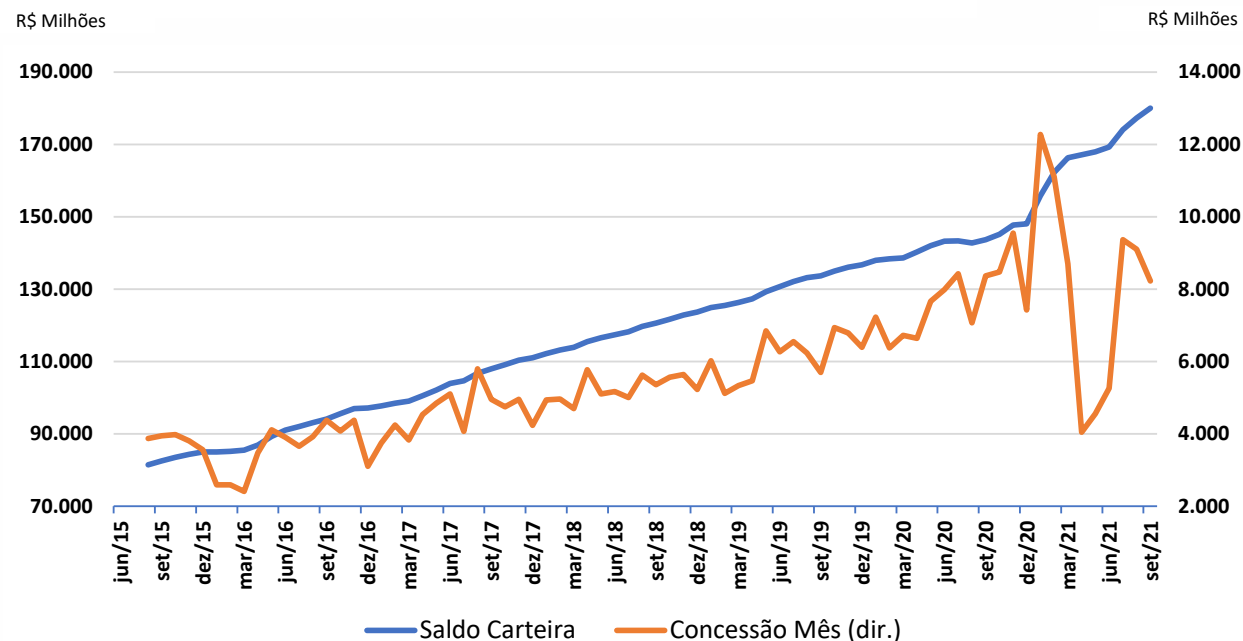
Informações Consignado INSS

Desig – Departamento de Monitoramento do Sistema Financeiro

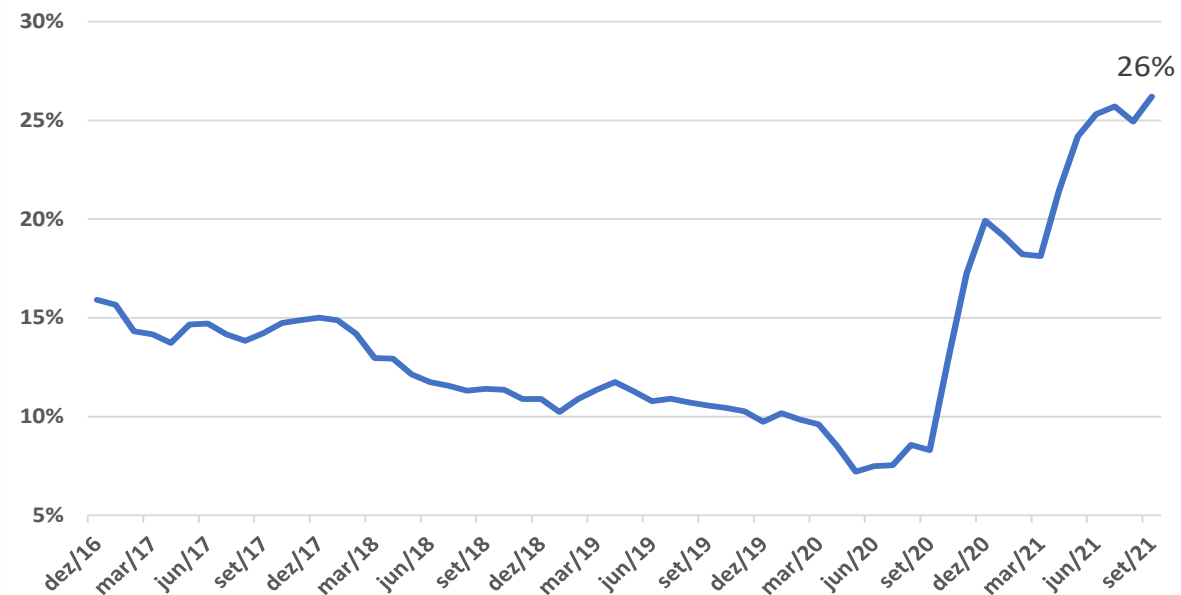
04/11/2021

1 – Informações Gerais Consignado INSS

Saldo Consignado INSS



Crescimento - 12 meses Consignado INSS

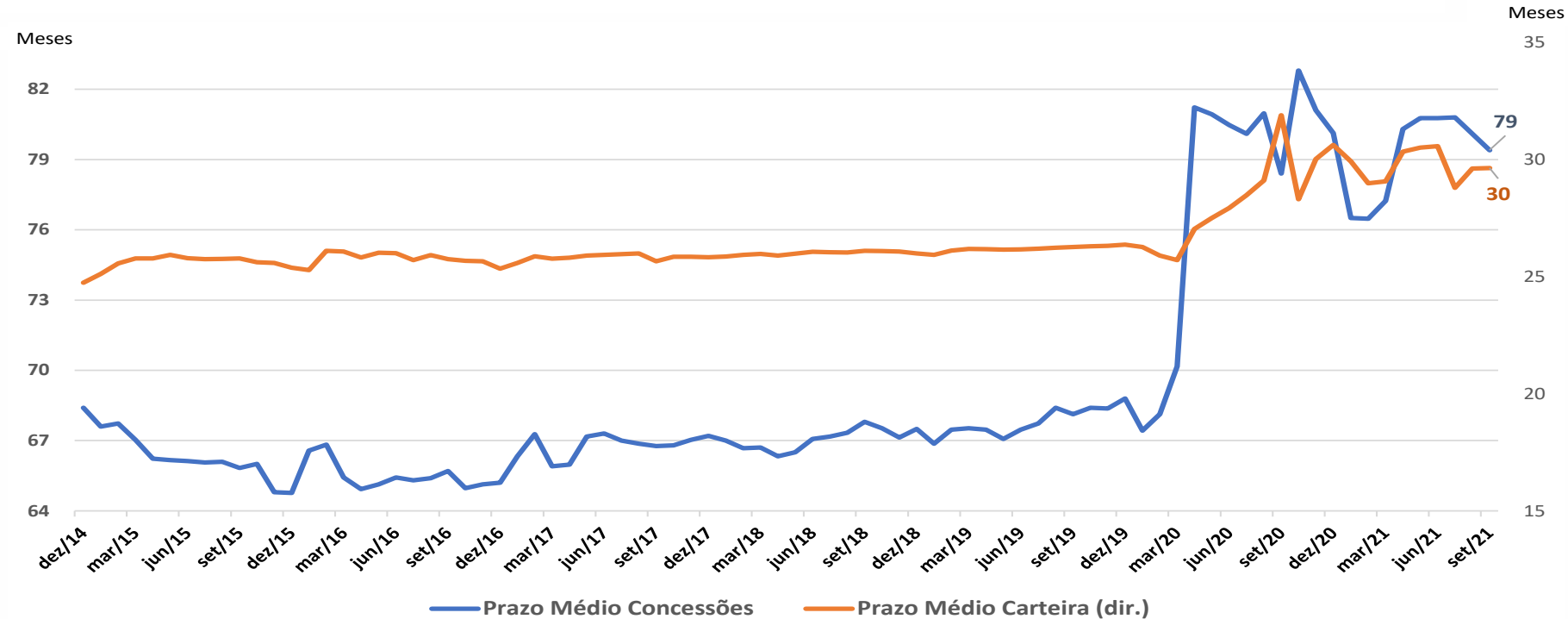


A carteira de consignado INSS apresenta um crescimento forte a partir de out/20 em razão do aumento da margem consignável (MPV 1.006, de 01/10/20). Crescimento superior ao observado na carteira de consignado para trabalhadores do Setor Público.

Espera-se uma queda nas concessões a partir de jan/22 em razão do retorno da margem consignável para 35%.

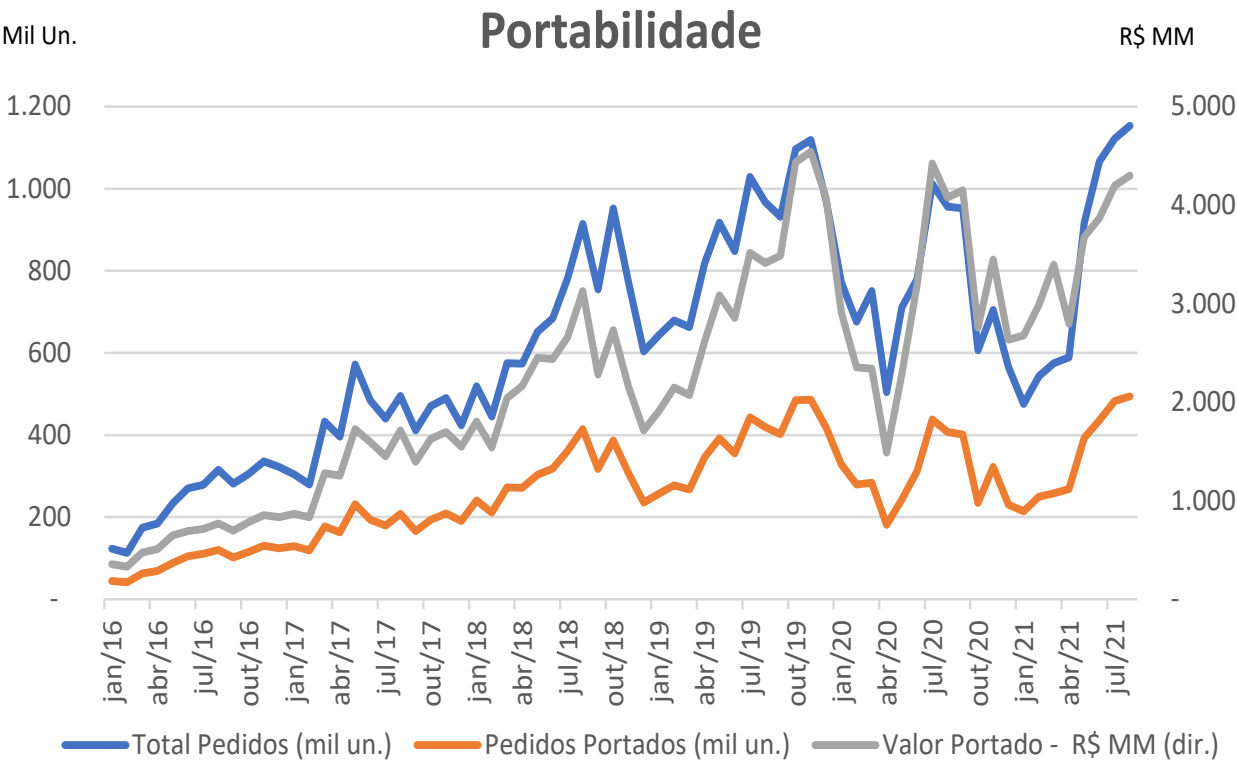
1 – Informações Gerais Consignado INSS

Prazo Médio Consignado INSS



Aumento dos prazos médios de concessão em razão de alteração do número máximo de prestações mensais de 72 para 84 a partir de mar/20 ([IN nº 106/PRES/INSS, DE 18/03/20](#)).

2 – Portabilidade Consignado



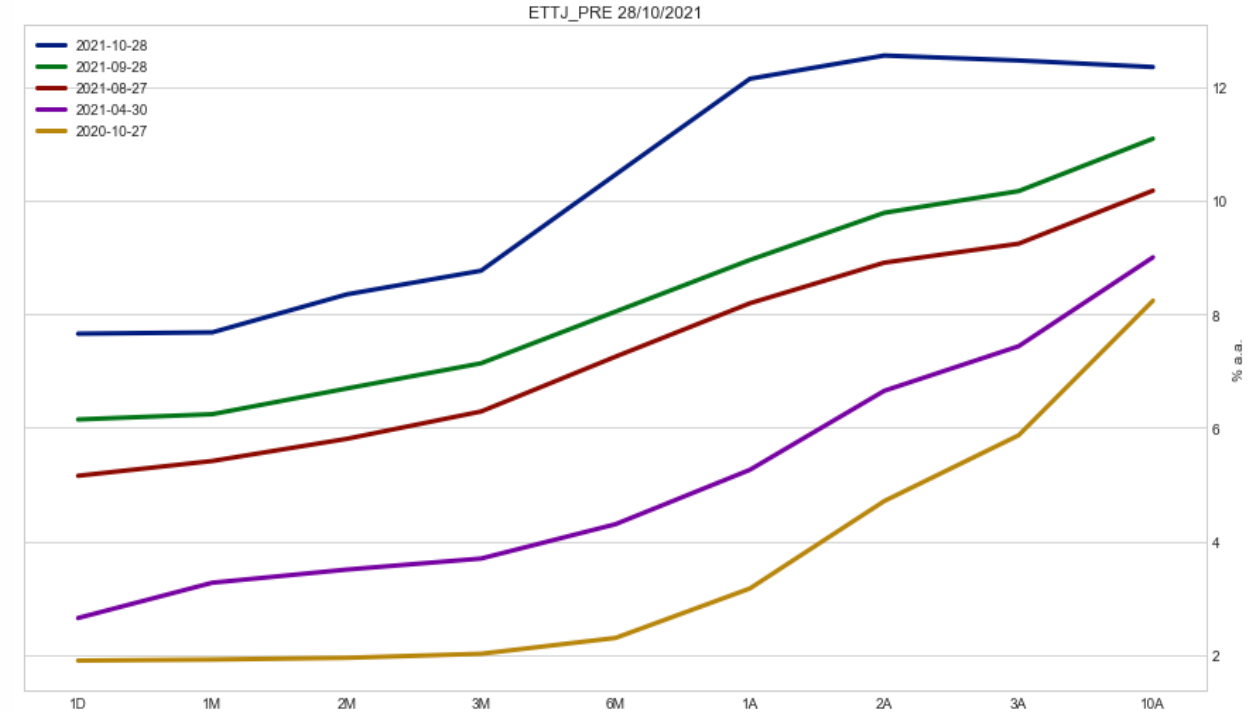
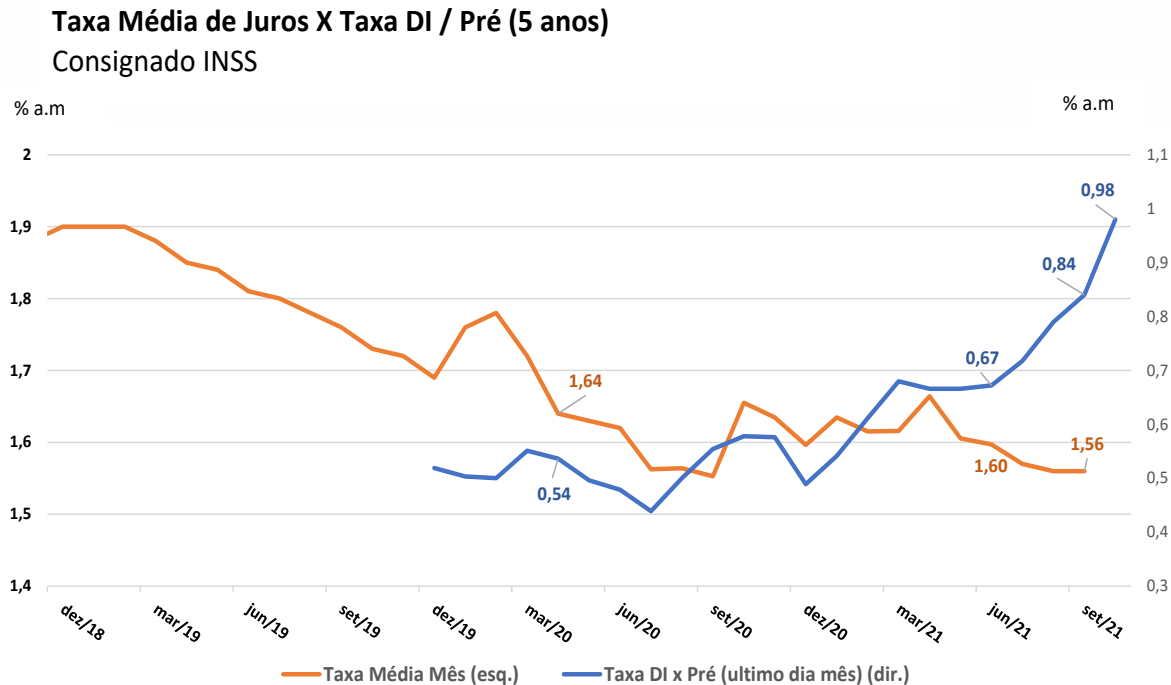
Acumulado 12 meses						
Data	Total Pedidos (mil)	Var.	Total Portado (mil)	Var.	Valor Portado (R\$ MM)	Var.
ago/17	4.650		1.875		13.890	
ago/18	6.941	49%	3.154	68%	24.504	76%
ago/19	9.648	39%	4.007	27%	30.504	24%
ago/20	10.279	7%	4.267	7%	39.606	30%
ago/21	9.270	-10%	3.988	-7%	40.886	3%

A variação em 12 meses apresentou uma redução tanto na quantidade de pedidos quanto na quantidade efetivada.

Essa queda ocorreu de out/20 até mar/21, período no qual ocorreu aumento da margem consignável de 30% para 35% e que pode ter mudado o foco de atuação das Ifs e dos correspondentes.

A quantidade mensal de pedidos de portabilidade e de portabilidade efetivada apresenta uma tendência de alta, sendo que os valores na última base disponível são os maiores da série histórica.

3 – Taxa de Juros (Consignado INSS)



As taxas médias de juros nas operações de consignado INSS estão bem abaixo do limite máximo e relativamente estáveis, apesar do aumento relevante nos juros futuros a partir de jan/21.

3 – Taxa de Juros (Consignado INSS)

% a.m.

TAXA MÉDIA DE CONCESSÃO (1ª Semana do mês)	out/21	set/21	ago/21	jul/21	jun/21	mar/21	jan/21	set/20	jun/20	mar/20	jan/20
IFs GRANDES - Market Share de 72%											
CAIXA ECONOMICA FEDERAL	1,48	1,45	1,46	1,46	1,50	1,53	1,55	1,45	1,48	1,56	1,58
BCO DO BRASIL S.A.	1,64	1,61	1,62	1,62	1,62	1,56	1,58	1,55	1,58	1,76	1,77
BCO BRADESCO FINANC. S.A.	1,48	1,49	1,49	1,70	1,68	1,56	1,65	1,62	1,67	1,67	1,63
BCO BRADESCO S.A.	1,64	1,58	1,61	1,60	1,55	1,59	1,65	1,62	1,65	1,80	1,74
BCO SANTANDER (BRASIL) S.A.	1,68	1,63	1,59	1,50	1,50	1,59	1,58	1,49	1,28	-	1,79
ITAÚ UNIBANCO S.A.	1,75	1,74	1,73	1,72	1,74	1,50	1,59	1,70	1,76	1,83	1,82
BANCO ITAÚ CONSIGNADO S.A.	1,69	1,68	1,67	1,66	1,66	1,70	1,60	1,61	1,67	1,94	1,87
IFs PEQUENAS E MÉDIAS - Market Share de 25%											
BCO SAFRA S.A.	1,53	1,50	1,45	1,44	1,48	1,43	1,61	1,50	1,69	1,73	1,66
BCO DO ESTADO DO RS S.A.	1,38	1,37	1,41	1,45	1,45	1,35	1,41	1,29	1,34	1,48	1,46
BCO CETELEM S.A.	1,24	1,26	1,28	1,29	1,29	1,41	1,34	1,32	1,38	1,42	1,42
BCO DAYCOVAL S.A.	1,48	1,41	1,37	1,42	1,41	1,62	1,63	1,45	1,57	1,67	1,69
PARANA BCO S.A.	1,42	1,42	1,41	1,42	1,45	1,50	1,67	1,49	1,59	1,66	1,74
BCO BMG S.A.	1,68	1,62	1,58	1,60	1,61	1,74	1,77	1,75	1,75	1,96	1,71
BCO C6 CONSIG	1,72	1,73	1,71	1,73	1,77	1,81	1,75	1,76	1,76	-	-
BANCO PAN	1,80	1,81	1,80	1,80	1,81	1,82	1,77	1,73	1,75	2,01	1,97
BCO MERCANTIL DO BRASIL S.A.	1,75	1,76	1,77	1,78	1,78	1,78	1,78	1,71	1,78	2,02	2,02

De maneira geral, as taxas médias cobradas pelas instituições financeiras, independentemente do porte, apresentaram pequena elevação apenas em out/21, mesmo diante do cenário de aumento de juros.

4 – Teto da Taxa de Juros

02/03/2020	TAXA a.a.	TAXA a.m.	SPREAD
Selic	4,25%	0,35%	
Taxa	23,87%	1,80%	1,45%
Tx Cartão	36,07%	2,70%	2,25%

02/03/2020	TAXA a.a.	TAXA a.m.	SPREAD
DI x PRE 5 anos	5,93%	0,48%	
Taxa (a)	23,87%	1,80%	1,32%
Tx Cartão (b)	36,07%	2,70%	2,24%

Parâmetros utilizados na última revisão do teto da taxa de juros

28/10/2021	TAXA a.a.	TAXA a.m.	SPREAD
Selic	7,75%	0,62%	
Taxa	23,87%	1,80%	1,18%
Tx Cartão	37,67%	2,70%	2,08%

28/10/2021	TAXA a.a.	TAXA a.m.	SPREAD
DI x PRE 5 anos	12,47%	0,98%	
Taxa	23,87%	1,80%	0,82%
Tx Cartão	37,67%	2,70%	1,72%

A situação atual apresenta uma redução no spread da operação de consignado INSS quando comparado ao nível da Selic atual e, principalmente, quando comparado a taxa de juros de 5 anos.